


## Регистрация в мобильном Банке (МП) на iOS

Скачать Мобильное приложение Банка Вы можете:

- По ссылкам, размещенным на [сайте Банка](#)
- В магазине приложений в зависимости от устройства



После открытия счета, в течение некоторого времени Вы получите смс-сообщение с текстом:

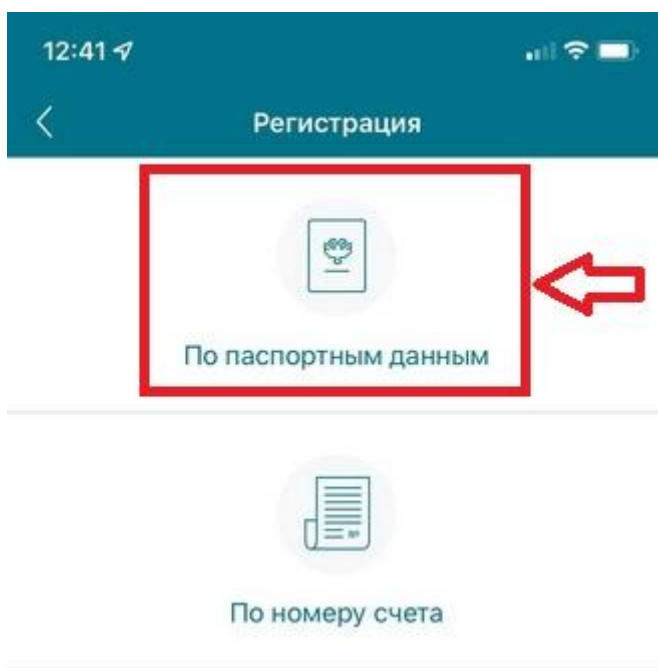
*"И.О! Теперь вы можете самостоятельно подключиться к бесплатной услуге "Интернет-Банк" на сайте [bankdolinsk.ru](http://bankdolinsk.ru) в разделе "Интернет-банк для частных лиц". Подробная инструкция - в разделе "Частным клиентам - Интернет-Банк "Долинск". Наш тел. (4242) 49-40-14".*

Получение данного смс-сообщения означает, что Вам доступна регистрация в Мобильном приложении Банка.

Пройти регистрацию Вы можете по паспортным данным либо по номеру счета.

**Рассмотрим регистрацию по паспортным данным.**

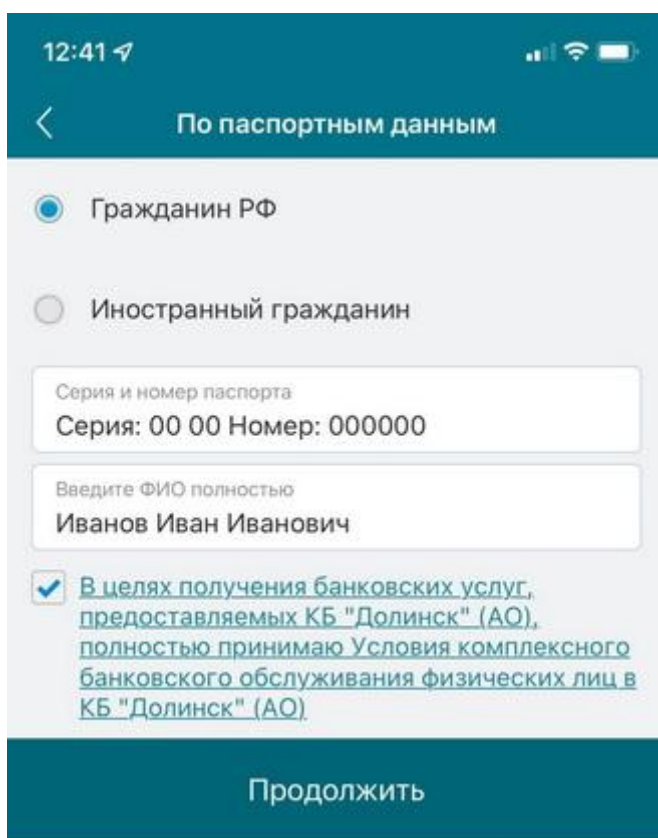
1. При входе в приложение выбираем регистрацию "По паспортным данным":



2. Вводим серию и номер паспорта, а также полные ФИО.

Важно! ФИО вводим без использования Т9 или быстрого набора.

При первой регистрации возможно возникновение ошибки, что такие данные не зарегистрированы. В этом случае необходимо просто ввести данные повторно.



12:41

По паспортным данным

Гражданин РФ

Иностраный гражданин

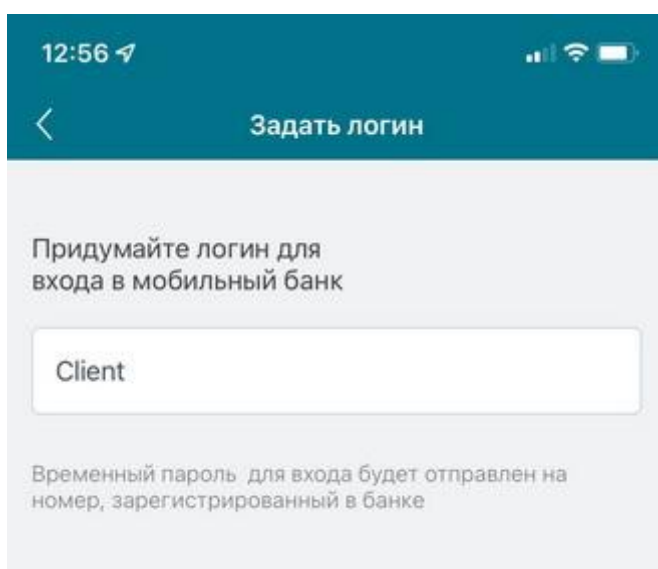
Серия и номер паспорта  
Серия: 00 00 Номер: 000000

Введите ФИО полностью  
Иванов Иван Иванович

[В целях получения банковских услуг, предоставляемых КБ "Долинск" \(АО\), полностью принимаю Условия комплексного банковского обслуживания физических лиц в КБ "Долинск" \(АО\).](#)

Продолжить

3. Придумываем логин для дальнейшего входа:



12:56

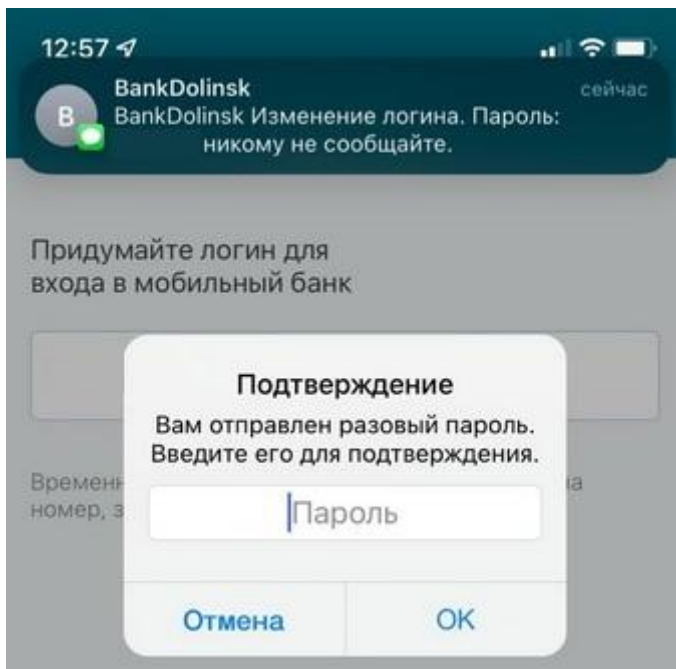
Задать логин

Придумайте логин для входа в мобильный банк

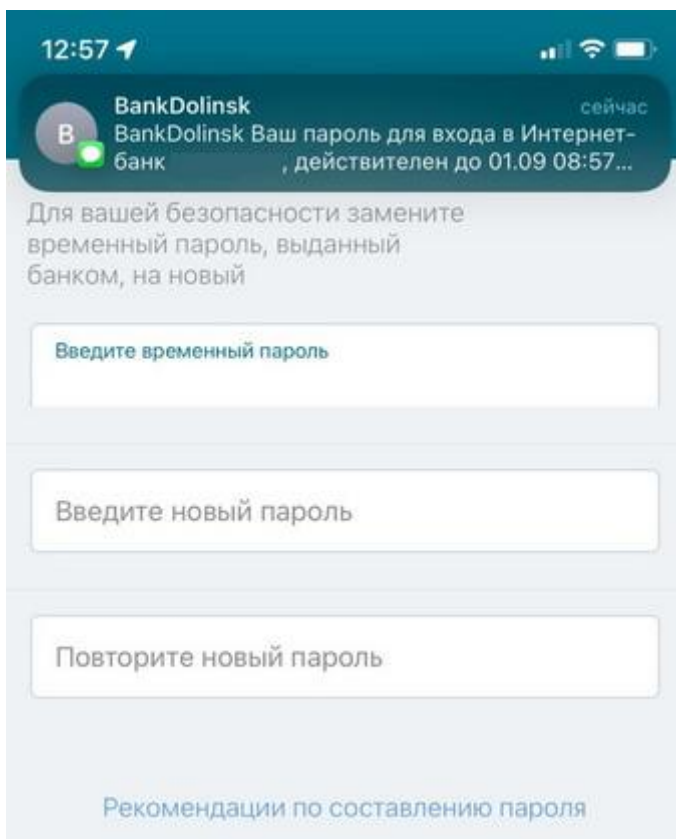
Client

Временный пароль для входа будет отправлен на номер, зарегистрированный в банке

4. После ввода логина и перехода к следующему этапу, Вам поступит одноразовый код подтверждения, который необходимо ввести в приложении:



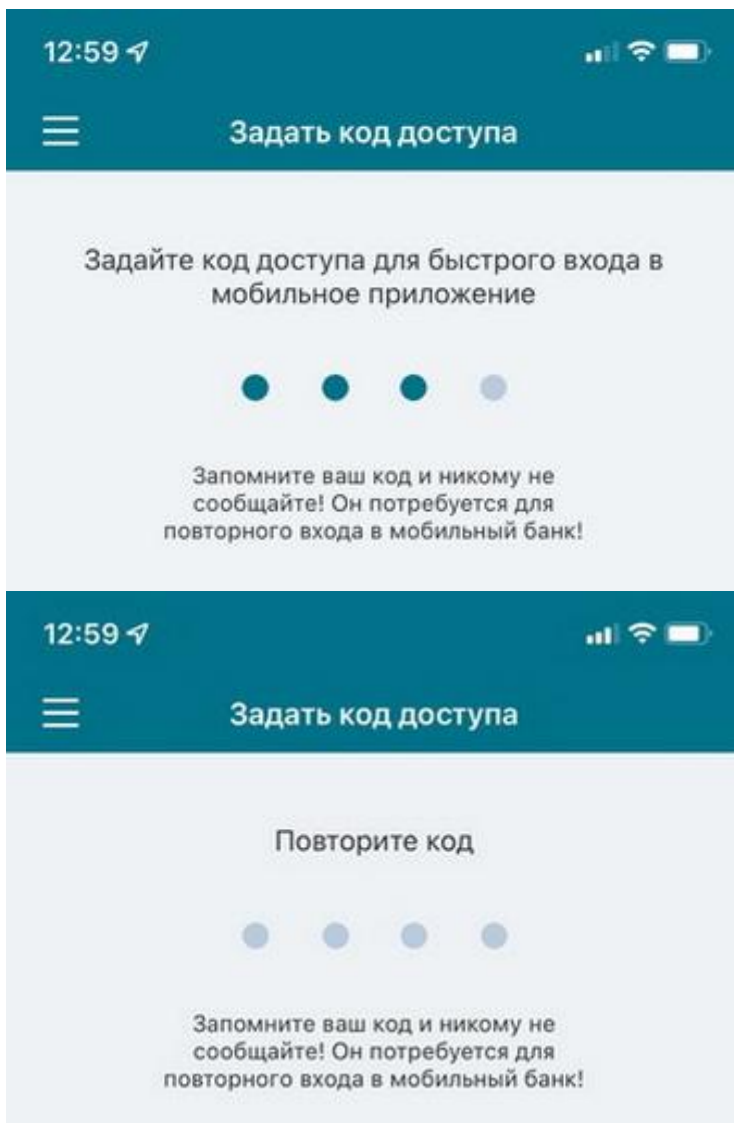
5. Далее в sms-сообщении поступит временный пароль, который необходимо ввести в соответствующее (1) поле, а потом придумать свой собственный новый пароль, который вводим в поля «Введите новый пароль» и «Повторите новый пароль» (2 и 3):



Рекомендации по составлению пароля:

- Пароль должен содержать не менее 8 символов

- Пароль должен включать буквы верхнего и нижнего регистра, цифры и спецсимволы (@, #, \$, %, <, ^, &, \*).
  - В пароле не должно быть подряд идущих одинаковых символов (aa, 11, %% и т.д.)
6. Далее необходимо придумать 4х-значный код доступа для дальнейшего входа в приложение, а затем повторить его еще раз:



**Готово, регистрация завершена.**